


中學部家長 線上請假審核說明

臺北市私立復興實驗高級中學 資訊中心 113.01

Q1 請先登入復興APP

復興APP家長帳號有兩種方式：

1. 綁定 **個人Gmail帳號** (直接點選「繼續」綁定帳號)
2. 個人手機號碼 (需要取得6位數驗證碼進行驗證)



Q2 線上請假程序

- 步驟1.由學生自己請假，並送出
- 步驟2.家長進行審核
- 步驟3.導師進行審核
- 步驟4.行政單位審核


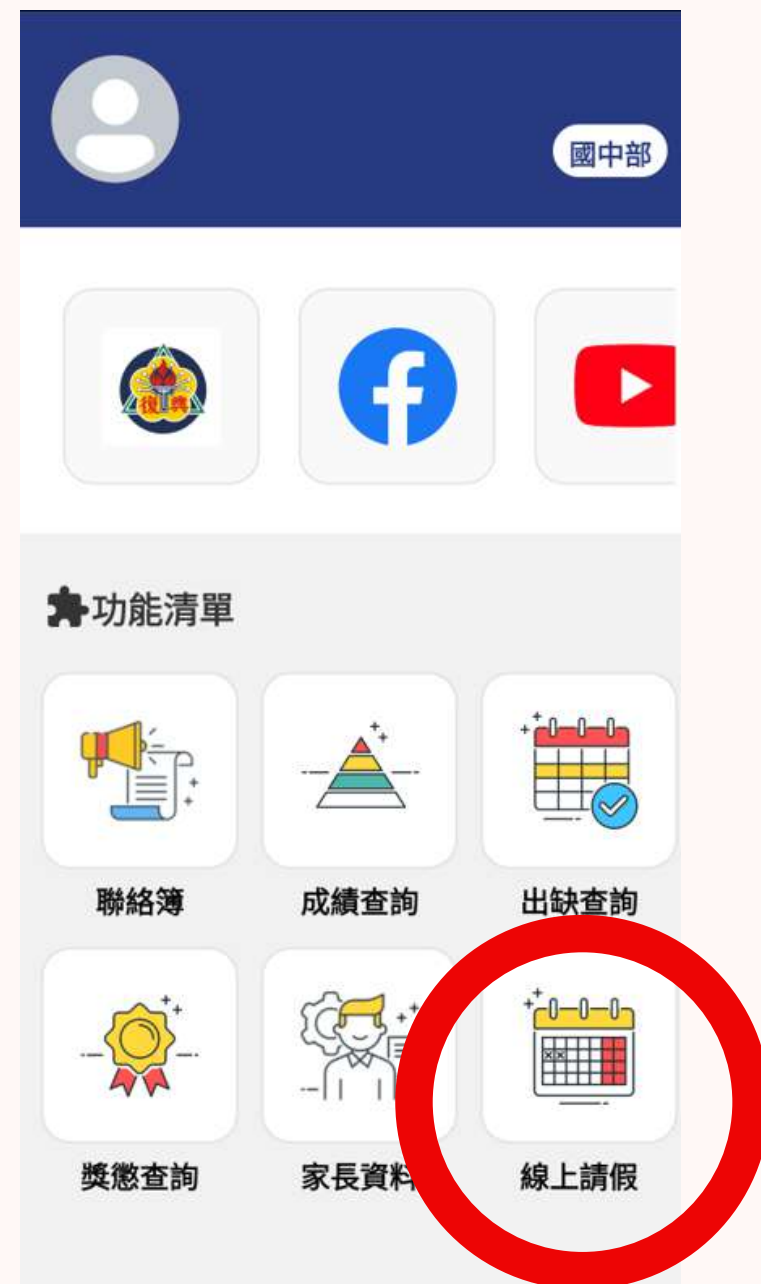


Q3 線上請假審核步驟

家長審核步驟：

1.點選「線上請假」

2.先點「假單確認」，若同意請按「通過」；不同意按「退回」



THANK YOU



有任何問題：

請假審核→請聯繫中學學務處(分機**223**)

帳號登入→請聯繫資訊中心(分機**161、162**)，謝謝您