

國中校務行政系統 登入說明

臺北市私立復興高級中學 資訊中心 112.03

Q1 如何登入?

網址：<https://school.tp.edu.tw/Login.action?schNo=331304>

校務行政系統使用「單一身分驗證帳號」來登入

點選「」鑰匙圖案，即可進入帳號密碼畫面



單一身分驗證 ▾ 其他登入

臺北市單一身分驗證

操作說明

- 師生請使用「單一身分驗證」登入，其他登入將於111學年度第2學期起關閉教師及學生登入。
- 家長請使用「單一身分驗證」登入，如您尚未有單一身分驗證帳號(親子帳號)，請至酷課雲網站或下載酷課APP進行親子綁定。
- 第一次登入後請儘速修改密碼。
- 密碼含英文請注意大小寫。
- 驗證碼英文不分大小寫。
- 尚未有單一身分驗證帳號請點選其他登入。
- 密碼錯誤3次，將鎖定15分鐘，請稍後再登入。
- 建議使用Chrome, Firefox以取得較佳的使用者體驗。
- [國中校務行政系統服務網](#)。

忘記密碼 新生點我填寫 其他說明

Q2 學生帳號為何?

帳號：fhjh+學號

密碼：預設為身分證後六碼

第一次登入，需要重新設定密碼



臺北市校園
單一身分驗證服務

登入後將會導向臺北市國中第二代校務行政系統

請輸入您的使用者名稱與密碼

帳號 


密碼 

[忘記帳號/密碼](#)

臺北市國中第二代校務行政系統將存取以下您的個人資訊:

- 識別代號、姓名、電子郵件等資訊
- 學校公開資訊

登入



臺北市校園
單一身分驗證服務

您的密碼已超過半年未做變更，建議更換新的密碼以保持帳號安全性。

新密碼

- × 須超過8個字元
- × 僅包含英文、數字和特定特殊符號 
- × 不與身分證末6碼相同
- × 密碼安全性驗證 

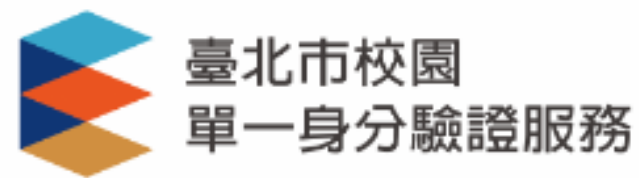
確認新密碼

[略過](#) [確認](#)

Q3 忘記密碼如何處理?

網址：<https://ldap.tp.edu.tw/>

點選「忘記密碼」→填寫學校信箱→信箱收信→輸入驗證碼



請輸入您的使用者名稱與密碼

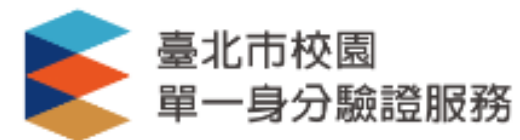
帳號

密碼

忘記帳號/密碼

登入

尚未有帳號？[親子帳號申請](#)



忘記帳號/密碼

1 請輸入您所設定救援資訊之「行動電話」或「電子信箱」

行動電話/電子信箱

發送驗證碼

2 請輸入驗證碼

Q4 如何重新設定個人密碼?

網址：<https://ldap.tp.edu.tw/>

點選右上角「密碼變更」

臺北市校園
單一身分驗證服務

登出



學生

帳號: fhjhps106000

電話:

電子信箱:

所屬學校: 臺北市大安區私立復興國民
小學

帳號變更

密碼變更

救援資訊變更

教育局WORKSPACE

密碼變更

密碼可持續使用半年，屆時系統將提醒您更換新的密碼以保持帳號安全性

*舊密碼

請輸入您的舊密碼



*新密碼

請輸入您的新密碼



- ✗ 須超過8個字元
- ✗ 僅包含英文、數字和特定特殊符號 ⓘ
- ✗ 不與身分證末6碼相同
- ✗ 密碼安全性驗證 ⓘ

*確認新密碼

請輸入您的新密碼



取消

確認

TAIPEI PASS
台北通

COOC 臺北酷課雲
Taipei CoolCloud

臺北市政府教育局
校園繳費系統

Thank you!



有任何問題，請聯繫資訊中心 分機162，謝謝您